

RELAZIONE NUOVO SERVIZIO “PORTA A PORTA”

FOSSALON, BOSCAT, CAVARERA

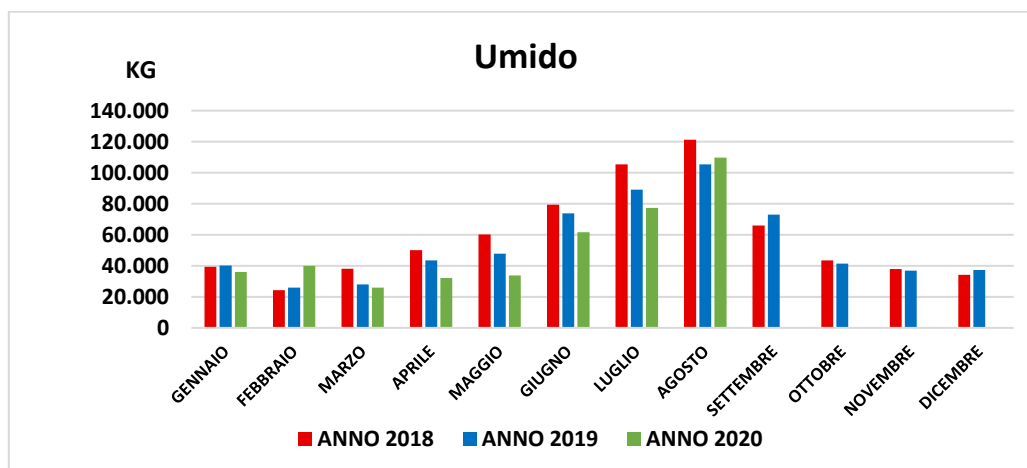
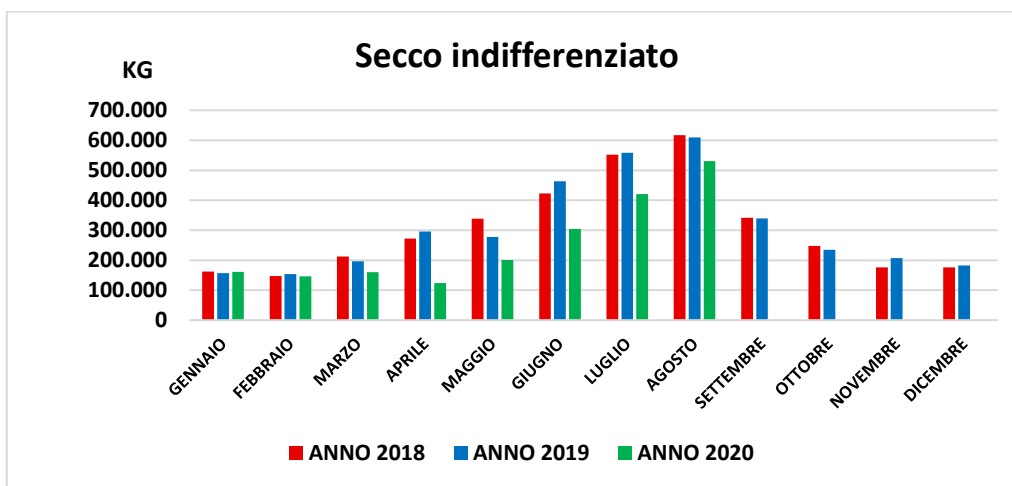
PERIODO GENNAIO – AGOSTO 2020

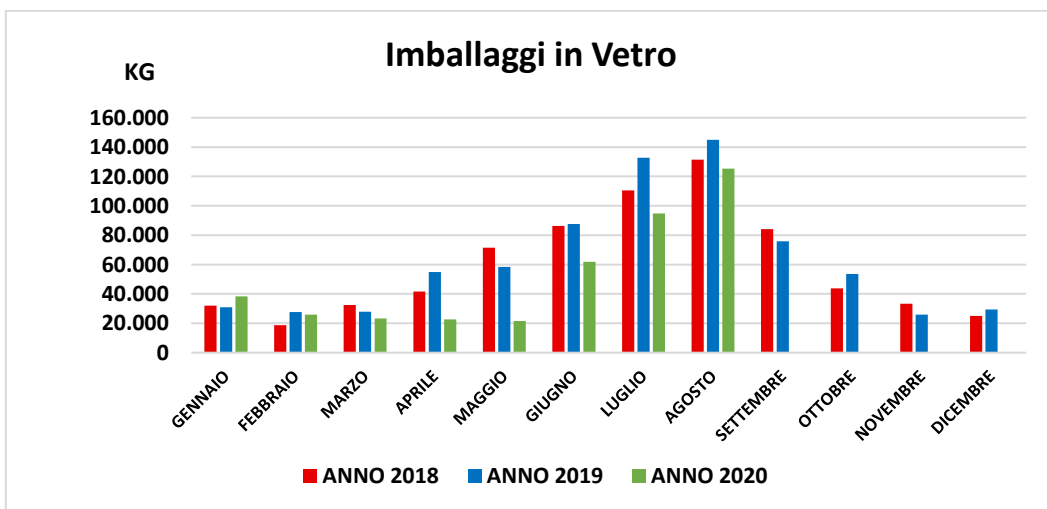
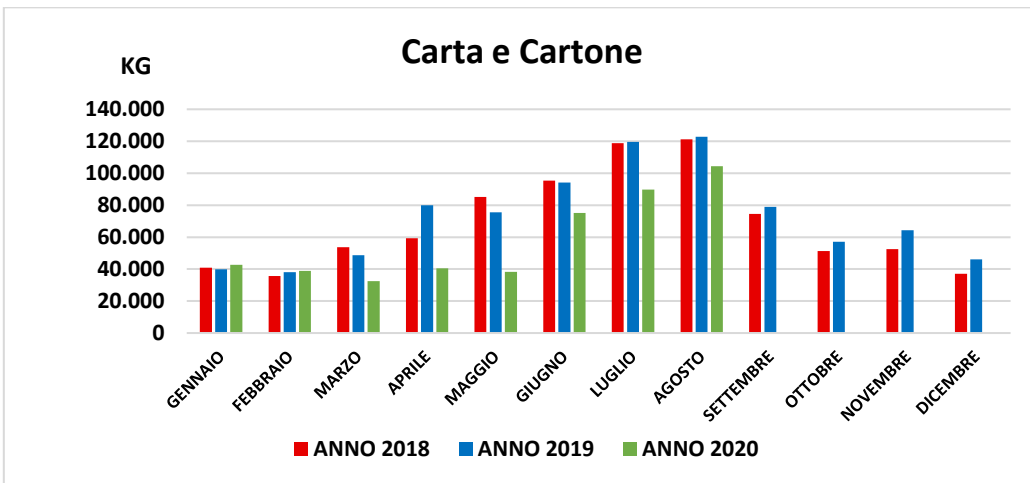
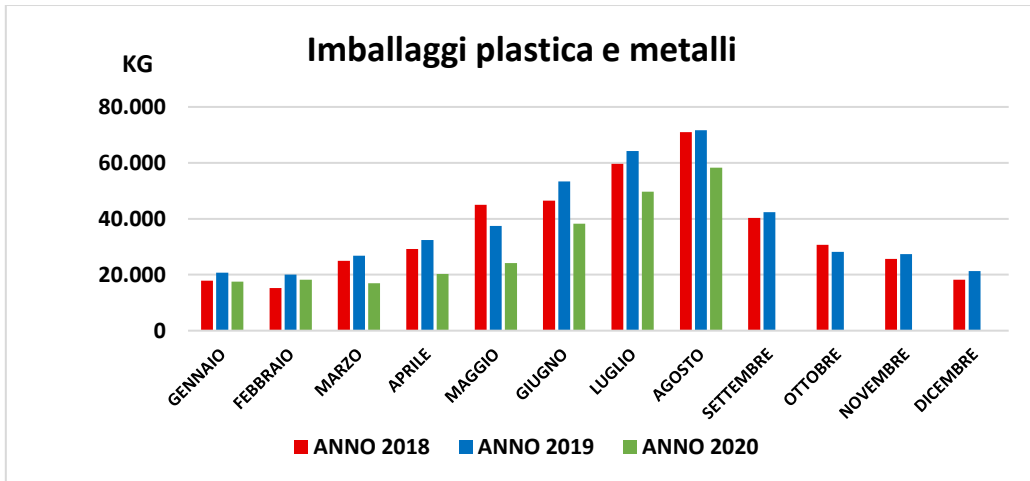
La percentuale di raccolta differenziata nel Comune di Grado per l’anno 2019 è stata pari al 52,21%, un punto in più rispetto a quanto registrato nel 2018 (51,21%).

Nei primi 8 mesi del 2020 la percentuale ha fatto un ulteriore salto in avanti raggiungendo la percentuale del 53,94%: considerando che alla percentuale raggiunta andranno ad aggiungersi i risultati di mesi invernali che tipicamente assicurano performance più alte rispetto all’estate, è ragionevole credere che l’anno si concluderà con un risultato migliore rispetto a quello dello scorso anno.

I grafici a margine raffrontano i quantitativi di rifiuto prodotte nel corso degli anni 2018, 2019 e dei primi 8 mesi del 2020.

Come è possibile evincere da un primo sguardo constatiamo una diminuzione di quantità di tutte le singole frazioni a causa della situazione di emergenza sanitaria che ha modificato le abitudini di consumo (riducendole) e che ha frenato il settore del turismo.





Al fine di verificare l'effettiva efficacia del sistema sperimentale attualmente attivo sui territori di Valle Goppion, Boscat e Fossalon sono state prese in considerazione le pesate effettuate sulle frazioni oggetto di raccolta porta a porta nel corso dei primi 8 mesi dell'anno e sono state raffrontate, per differenza, con quelle dell'intero territorio comunale.

Al fine di facilitare la lettura delle successive tabelle si riassumo i CER relativi alle frazioni merceologiche oggetto di analisi:

- CER 150106: imballaggi in plastica e metalli
- CER 150107: imballaggi in vetro
- CER 200101: carta e cartone
- CER 200108: umido
- CER 200301: secco residuo indifferenziato

I dati emersi sono i seguenti:

GRADO COMUNE		200101	150106	200301	200108	150107		
		carta	plastica	secco	umido	vetro	TOTALE	% RD
	gennaio	42.710	17.550	160.540	36.060	38.330	295.190	
	febbraio	38.780	18.220	145.920	39.940	25.990	268.850	
	marzo	32.370	16.990	160.420	25.920	23.330	259.030	
	aprile	40.430	20.250	123.520	32.080	22.730	239.010	
	maggio	38.360	24.110	200.680	33.800	21.500	318.450	
	giugno	75.150	38.260	304.340	61.720	61.870	541.340	
	luglio	89.800	49.740	420.640	77.400	94.730	732.310	
	agosto	104.450	58.310	530.100	109.640	125.290	927.790	
	TOTALE	462050	243430	2046160	416560	413770	3581970	42,88%

FOSSALON		200101	150106	200301	200108	150107		
		carta	plastica	secco	umido	vetro	TOTALE	% RD
	gennaio	1460	1350	3650	1620	2340	10420	
	febbraio	1340	1620	3120	1640	1440	9160	
	marzo	1940	1560	2340	1240	650	7730	
	aprile	1670	1860	3940	1580	1880	10930	
	maggio	1570	1690	4350	1480	1370	10460	
	giugno	2510	2880	4730	2200	1810	14130	
	luglio	1460	1750	4550	3190	2530	13480	
	agosto	2410	930	3970	2780	1890	11980	
	TOTALE	14360	13640	30650	15730	13910	88290	65,28%

BOSCAT		200101	150106	200301	200108	150107		
		carta	plastica	secco	umido	vetro	TOTALE	% RD
	gennaio	100	350	210	450	150	1260	
	febbraio	210	80	280	490	150	1210	
	marzo	130	210	380	450	120	1290	
	aprile	150	200	450	590	170	1560	
	maggio	210	200	1530	850	210	3000	
	giugno	190	260	450	680	540	2120	
	luglio	210	270	500	740	1270	2990	
	agosto	230	770	320	260	720	2300	
	TOTALE	1430	2340	4120	4510	3330	15730	73,81%

GOPPION		200101	150106	200301	200108	150107		
		carta	plastica	secco	umido	vetro	TOTALE	% RD
	gennaio	1040	360	1890	2500	730	6520	
	febbraio	1050	860	1670	2000	810	6390	
	marzo	1530	850	920	2010	690	6000	
	aprile	2630	1770	2180	4300	1710	12590	
	maggio	910	870	3150	2710	300	7940	
	giugno	2450	1560	2220	4800	1270	12300	
	luglio	870	1200	1620	5130	3180	12000	
	agosto	1020	1040	1630	5970	2290	11950	
	TOTALE	11500	8510	15280	29420	10980	75690	79,81%

GRADO altre zone		200101	150106	200301	200108	150107		
		carta	plastica	secco	umido	vetro	TOTALE	% RD
	gennaio	40.110	15.490	154.790	31.490	35.110	276.990	
	febbraio	36.180	15.660	140.850	35.810	23.590	252.090	
	marzo	28.770	14.370	156.780	22.220	21.870	244.010	
	aprile	35.980	16.420	116.950	25.610	18.970	213.930	
	maggio	35.670	21.350	191.650	28.760	19.620	297.050	
	giugno	70.000	33.560	296.940	54.040	58.250	512.790	
	luglio	87.260	46.520	413.970	68.340	87.750	703.840	
	agosto	100.790	55.570	524.180	100.630	120.390	901.560	
	TOTALE	434760	218940	1996110	366900	385550	3402260	41,33%