



COMUNE DI GRADO

## ISTANZE E PAGAMENTI ONLINE

### TRASPORTO SCOLASTICO

Il Comune di Grado ha attivato una piattaforma web per le istanze online e i pagamenti elettronici con il sistema pagoPA per rendere più semplice il rapporto con gli utenti e sicuro e trasparente qualsiasi pagamento verso la Pubblica Amministrazione.

Sarà attivo il servizio di pagamento online per il servizio di trasporto scolastico, con il quale è possibile effettuare il pagamento online oppure stampare/scaricare su dispositivo mobile l'avviso per il pagamento presso banche o tabaccherie.


Il servizio è raggiungibile all'indirizzo web [grado.soluzionipa.it](http://grado.soluzionipa.it)

Per procedere la pagamento è necessario registrarsi\* oppure, se si è già registrati, accedere con le proprie credenziali e cliccare su Pagamenti OnLine.



Selezionando l'icona carrello il sistema propone la pagina **“Carrello pagamenti”**, nella quale si visualizzano i pagamenti disponibili che si vogliono eseguire; è possibile quindi effettuare il pagamento pagoPA direttamente online sul portale o, in alternativa, presso gli sportelli abilitati stampando l'avviso di pagamento o scaricandolo su un dispositivo mobile come di seguito specificato:

#### - **pagamento online direttamente sulla piattaforma:**


selezionare il pagamento da effettuare e cliccare sul pulsante **“Paga selezionati”** o in alternativa cliccare sull'icona carrello  relativo al pagamento che si vuole effettuare; nella successiva pagina **“Sistema di pagamento PagoPa”** verificare i **“dati soggetto versante”**, i **“dati intestatario pagamento”**, l'importo e confermare cliccando sul pulsante **“Conferma”**.


A questo punto si viene indirizzati nel portale **pagoPA**, nel quale si dovrà accedere fornendo un indirizzo e-mail oppure tramite **SPID** (Sistema Pubblico di Identità Digitale).

Entrati nel portale pagoPA procedere con il metodo di pagamento desiderato scegliendo uno dei numerosi intermediari finanziari abilitati e completando il pagamento sul loro sito con una delle modalità messe a disposizione

A pagamento avvenuto il sistema invierà via email la ricevuta telematica di pagamento (RT).

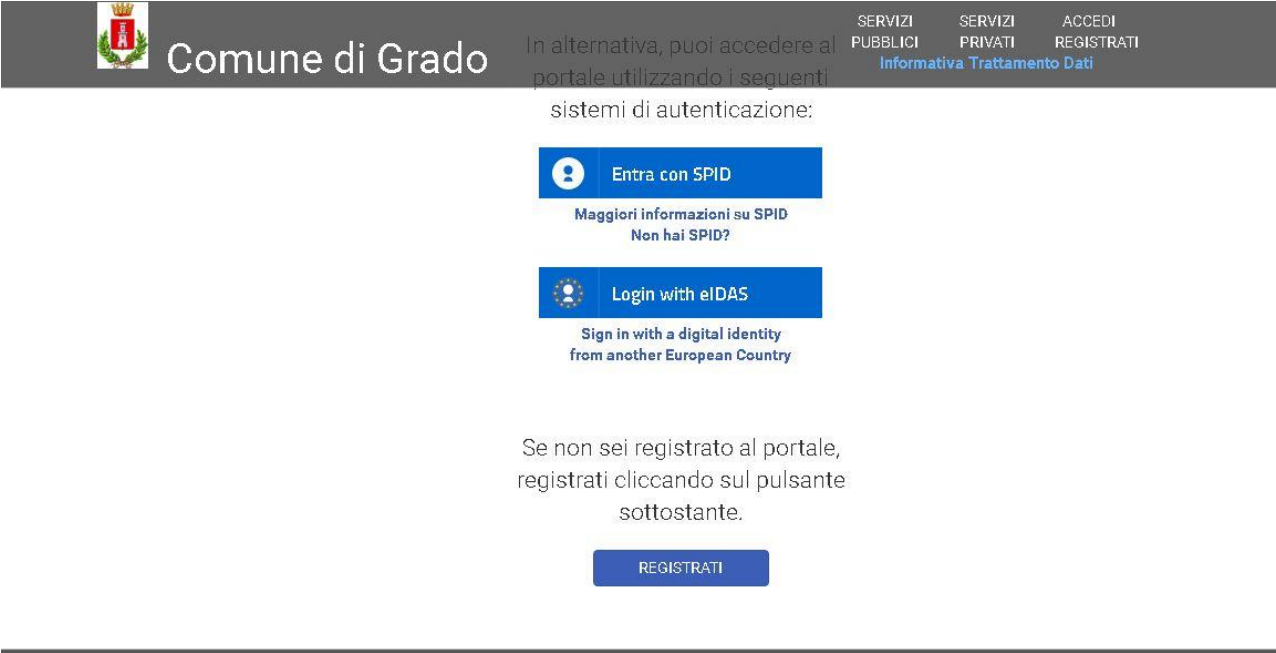
- **pagamento presso un PSP (Prestatore di Servizio di Pagamento):**

è possibile stampare l'avviso di pagamento cliccando sull'icona **stampante**  e pagare successivamente – entro il termine fissato – presso un PSP aderente (Prestatore di Servizio di Pagamento) come ad esempio banche, tabaccherie e gli esercizi aderenti al circuito tramite i canali da questi messi a disposizione (come ad esempio: home banking, sportelli automatici ATM, APP su smartphone o tablet, sportello, ecc.).

La ricevuta di pagamento verrà inviata via email a conclusione del processo di pagamento ma si potrà comunque scaricare dal portale in qualunque momento nella sezione “Pagamenti online” – “Storico pagamenti” cliccando sull'icona stampante  relativa al pagamento.

L'iscrizione alla piattaforma è possibile attraverso il link:  
<https://servizi.comunegrado.it/portal/autenticazione/>


Comparirà questa schermata:




Comune di Grado

SERVIZI PUBBLICI    SERVIZI PRIVATI    ACCEDI REGISTRATI  
[Informativa Trattamento Dati](#)

In alternativa, puoi accedere al portale utilizzando i seguenti sistemi di autenticazione:

 **Entra con SPID**  
Maggiori informazioni su SPID  
Non hai SPID?

 **Login with eIDAS**  
Sign in with a digital identity from another European Country

Se non sei registrato al portale, registrati cliccando sul pulsante sottostante.

**REGISTRATI**

Cliccare sul pulsante “REGISTRATI”.

Verrà richiesta la compilazione dei dati anagrafici: dovranno essere inseriti i dati anagrafici del soggetto (madre, padre o tutore legale) che ha fatto la domanda al servizio di trasporto scolastico.

Vi arriverà una email (se non la ricevete in pochi minuti controllate lo SPAM) per confermare la registrazione). Confermate la registrazione.